


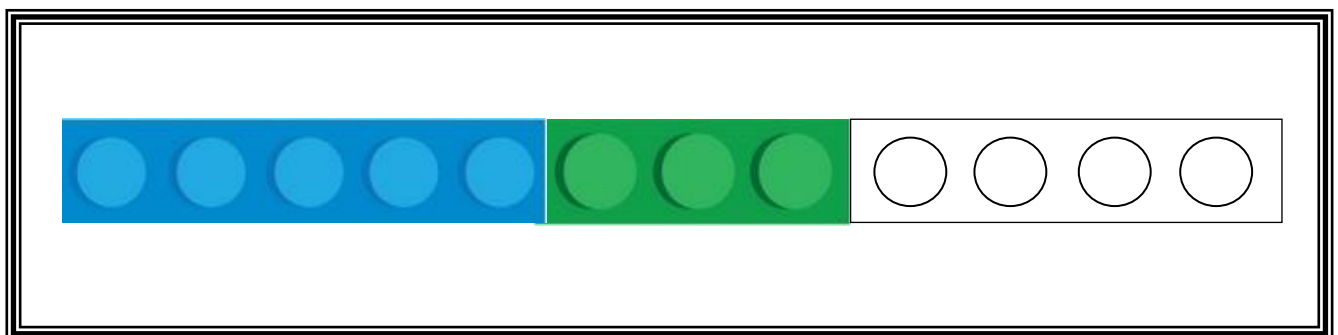

ENIGME du jour N°8

Niveau PS
Les LEGO



Utilise les briques de LEGO que tu veux pour compléter la ligne. Trouve toutes les possibilités.

(Cette énigme peut être réalisée en manipulation ou sur la fiche en fonction du niveau des élèves.)



ENIGME du jour N°8
Niveau PS
Les LEGO - correction

